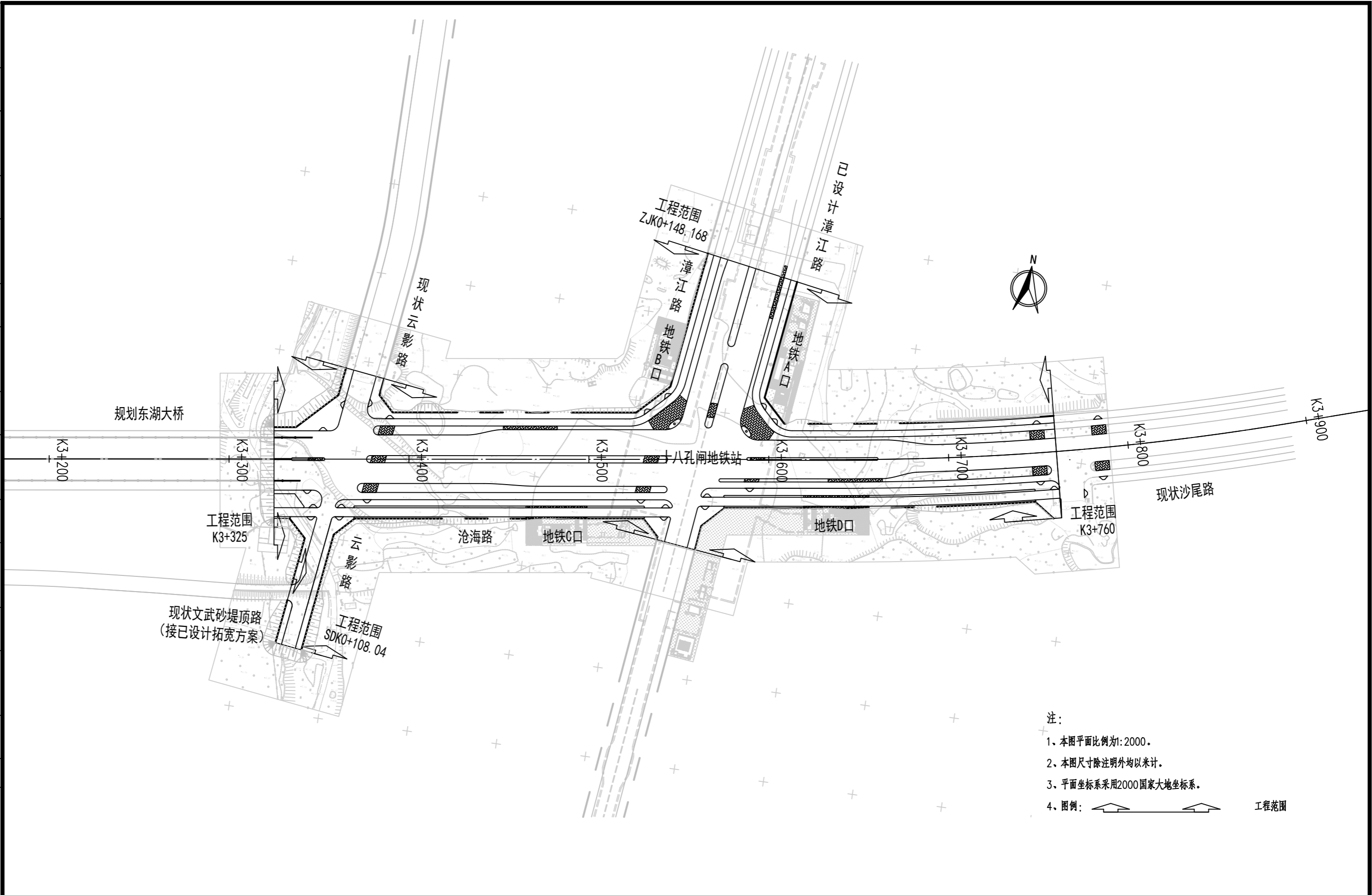









观	体
景	总
工	卫
水	环
路	桥
道	梁
备	通
设	暖
电	表
气	仪
建	构
筑	结
水	水
给	排
会	签



- 注:
1. 本图平面比例为1:2000。
 2. 本图尺寸除注明外均以米计。
 3. 平面坐标系采用2000国家大地坐标系。
 4. 图例:  工程范围

审核	陈磊		校核	单睿		阶段	施工图设计
设计负责人	单睿		校对	单睿		专业	道路交通
专业负责人	罗盛树		设计	罗盛树		比例	见图
			制图			日期	2025.12.08

 **上海市政工程设计研究总院(集团)有限公司**
SHANGHAI MUNICIPAL ENGINEERING DESIGN INSTITUTE (GROUP) CO., LTD.

项目编号	2025FJ284SS
子项名称	总体及路线
图号	RC101R-02-02
修正号	

福州滨海新城沙尾路(漳江路—万新路)延伸段及接线道路工程

道路平面总体设计图