

# 金服云平台省级制造业单项冠军企业申报 及年度运行监测操作指南

一、企业注册（如已在“金服云”平台注册，请忽略此步骤）

（一）PC端

1. 用户注册

进入“金服云”平台网站（网址为：<https://www.fjjfypt.com/home>），点击右上角“注册”。

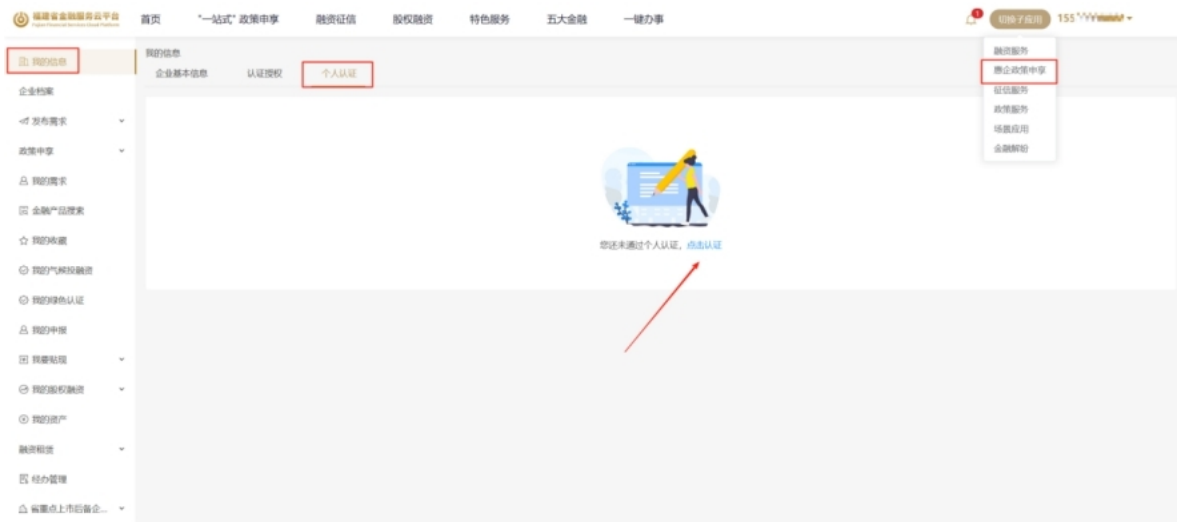


填写手机号→输入图形验证码→获取短信验证码→设置密码→确认密码→点击注册→完成注册。

2. 绑定企业

①个人认证

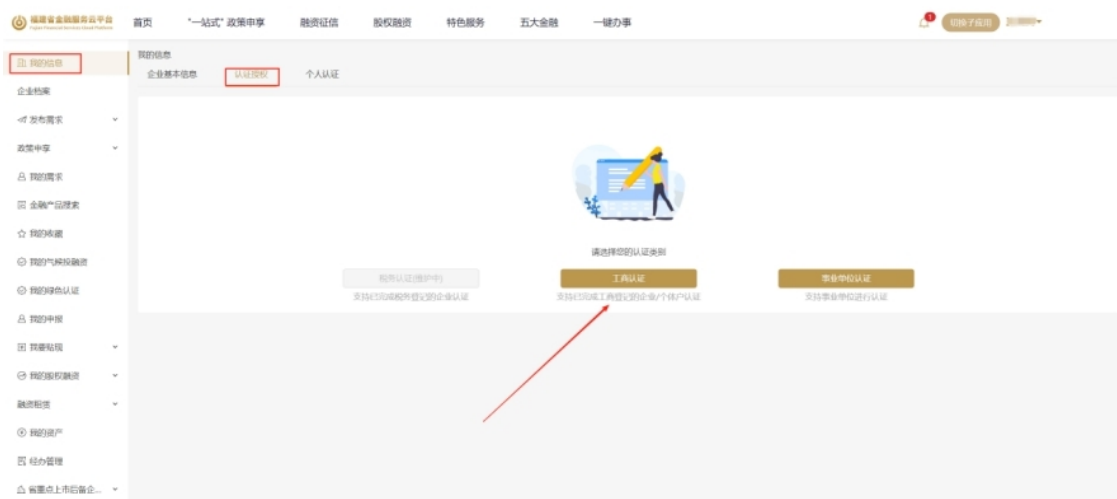
进入“金服云”平台网站，登录后切换子应用“融资服务”模块，进入我的信息-个人认证。点击“点击认证”。填写相关信息后点击身份核验即可完成认证。



## ②企业认证

只有个人认证完成后才可进行企业认证。

进入我的信息-认证授权中。点击“工商认证”。



按页面引导完成：企业要素认证、信息完善，并签署授权书，即可完成企业认证。系统支持法定代表人、经办人两种认证模式。

## （二）手机端

### 1. 用户注册

微信扫以下二维码或搜索“福建金服云”小程序，进入“金服云”平台手机端。



进入“金服云”平台的手机端后，右下角切换至【我的】，点击立即注册。



填写手机号->获取短信验证码->设置密码->确认密码->点击注册->完成注册。

## 2. 绑定企业

### ①个人认证

进入“金服云”平台手机端，登录后点击“我的”-“认证授权”进入认证页面，点击“个人认证”，填写相关信息后点击身份核验即可完成认证。



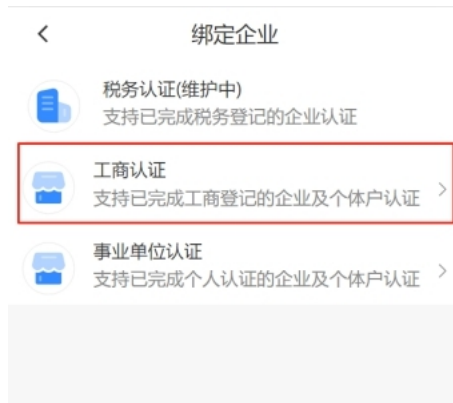
## ②企业认证

只有个人认证完成后才可进行企业认证。

在认证页面中，点击“企业认证”

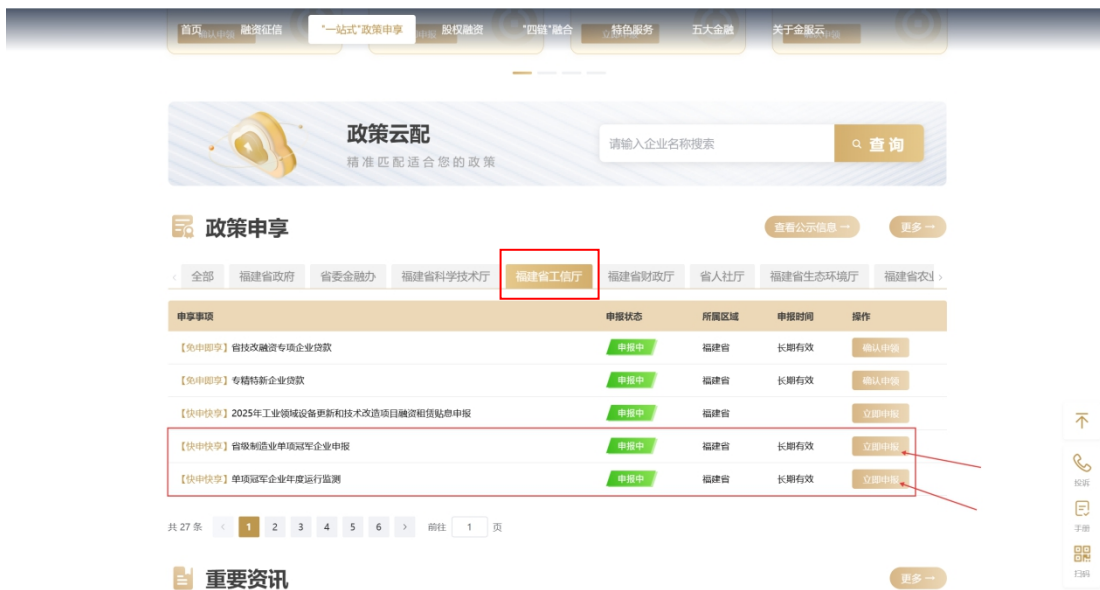


选择“工商认证”，按页面引导填写企业认证要素，即可完成企业认证。具体流程与电脑端相似。



## 二、企业申报（需在电脑端完成）

企业完成注册登录后，进入“一站式”省级惠企政策申享平台首页（<https://www.fjjfypt.com/benefitPolicy/sub/porta1/home>），在政策申享栏目中，找到对应的申报事项，点击立即申报：



在政策详情页面点击【立即申报】，以省级制造业单项冠军企业申报为例：



在申报页面，首先确认本企业基本信息，阅读信息真实性承诺书，确认企业信息无误，并同意后，勾选同意，点击下方按钮【下一步】：

在申报材料提交页面中，仔细填写申报项目所需相关信息，填报完成后，点击下方【提交申领】进行提交：

提交后，点击右上角切换子应用-惠企政策申享-政策申享列表中，一键导出打印《申报书》pdf 文件，按要求附上纸质佐证材料，报送至所在设区市（含平潭，下同）工信部门。同时可在此页面查看提交、审核情况。企业纸质申报材料需加盖企业公章及骑缝章，线上线下填报数据需保持一致。



金服云平台技术支持电话：0591-87277590。